




## Viva la mamma!

*A*ritmeticando e... *G*rammaticando  
nel magico mondo di *Nobita* e *Doraemon*



La **fiesta della mamma** è vicinissima e Nobita chiede un consiglio al suo inseparabile gatto Doraemon per trovare qualcosa che possa veramente stupire **mamma Tamako**.  
Doraemon, come sempre, ha delle belle idee e le scrive in due buste.



Io accompagno la tua mamma dalla parrucchiera e dall'estetista  
Tu, contemporaneamente, esegui tutti i compiti, riordini la tua camera, metti un mazzolino di fiori sul tavolo e fai un biglietto a forma di fiore in origami, per la sorpresa numero 2.



Nobita accoglie la proposta, soprattutto perchè sa che la mamma tiene tantissimo ai compiti fatti e ai bei voti a scuola.  
Rompendo il salvadanaio, Nobita troverà i soldi per acquistare il mazzolino di fiori.

Leggi attentamente come si è svolto il pomeriggio di Nobita per sorprendere **la mamma**.

**Circonda con un colore tutte le ore presenti nel testo.**

Nella scheda successiva segna su ogni orologio l'ora indicata, ma **colora** solo gli orologi che contengono le ore che hai circondato.

Alle undici e cinquantacinque Nobita propone a **mamma Tamako** di uscire in compagnia di Doraemon per dedicare un po' di tempo a se stessa.

**La mamma**, molto stupita, apprezza la proposta e l'accetta.

Esce di casa all'una e quarantacinque del pomeriggio.

Nobita inizia a fare i compiti e studia fino alle ore tre e dieci.

Inizia immediatamente a riordinare la sua camera fino alle ore tre e trentacinque minuti.

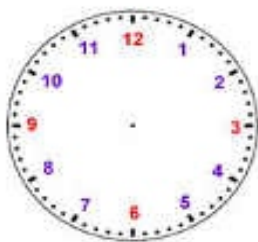
Poi esce per andare dal fioraio ad acquistare il mazzolino di fiori. Rientra a casa alle ore quattro e mette i fiori in un vaso al centro del tavolo.

Torna in camera per creare il biglietto con la tecnica origami e apre la seconda busta.

Sono le quattro e 20 del pomeriggio.



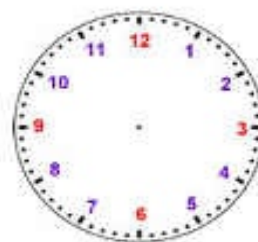
Esegui gli esercizi indicati nella scheda precedente




Tre e dieci



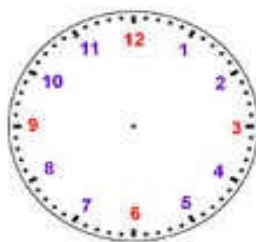
Dieci e un quarto



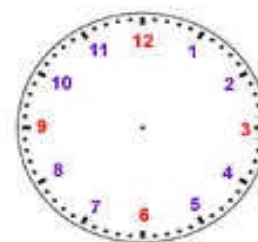
otto e mezzo



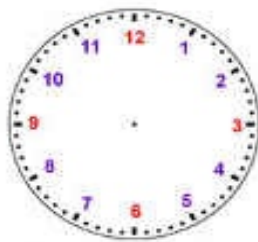
quattro



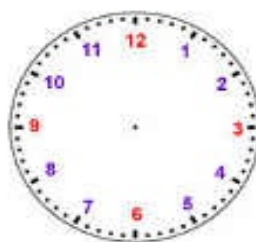
sette e un quarto



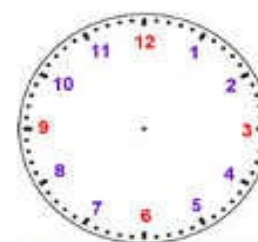
Tre e trentacinque



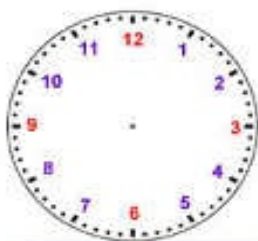
undici e mezza



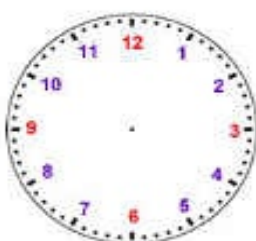
Undici e cinquantacinque



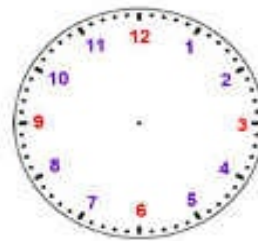
quattro e un quarto



Una e quarantacinque



Quattro e venti



sei e cinque



Nobita, devi mettere in ordine queste parole per poter scrivere, dentro al tuo biglietto a forma di fiore, la bella poesia popolare che piace tanto alle mamme orientali nel giorno della loro festa. **Piacerà anche alla tua mamma!**

a guardare

uno

vi scorgo

negli occhi

mi soffermo


della

stagno incantato

Se

mia mamma

Scrivi il testo completo che Nobita dedicherà alla mamma:



**Buona festa  
Signora Tamako!**

**Nobita, sei un figlio meraviglioso, quando vuoi!  
Grazie, sono molto emozionata!**



**Nobita**, che cosa ne dici di esercitarti ancora un po' per la verifica di domani?  
**La mamma** non potrà che essere ancora più fiera di te!



Collega con una freccia

Undici e cinquanta

Una e quarantacinque

Tre e dieci

Quattro e venti

Una e quindici

Sedici e venti



Quindici e dieci

Tredici e un quarto

Mezzogiorno meno dieci

Due meno un quarto

E adesso? Adesso tocca a te creare con noi nuove avventure!  
Colora, ritaglia , incolla e ...



Care mamme e care maestre,mi auguro che le schede sulla festa  
della mamma vi siano piaciute

( prossimamente altre sul sito amico [www.tateefate.com](http://www.tateefate.com))

Come già sapete, per ottenere schede non colorate, basta  
scegliere la modalità di stampa” stampa in scale di grigi”

Vi saluto con gratitudine e sincero affetto:

**buona domenica di maggio da mamma Tamako!**

