



INIZIA IL ... **dicembre**

FINISCE IL ... **marzo**


www.tateefate.com maestra maria gabriella


L' INVERNO É

*la stagione compresa tra l' Autunno e la
Primavera. Precede la Primavera e segue
l' Autunno. Festeggiamo il Natale, il*

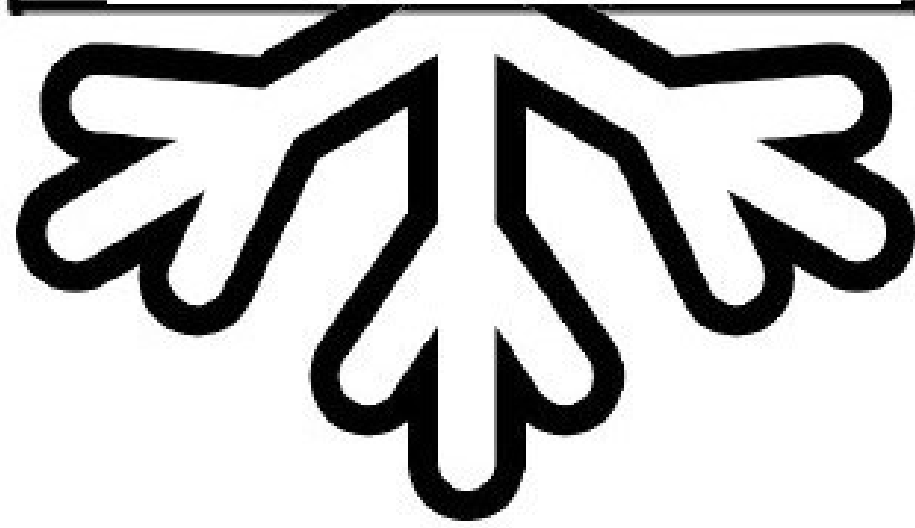
Capodanno, l'Epifania, il Carnevale, il papà...


*L' Inverno comprende ... giorni di Dicembre
tutto Gennaio
tutto Febbraio
e ... giorni di Marzo*





L' INVERNO É





www.lateefale.com

INZIA IL

..... **dicembre**

FINISCE IL ... MARZO

ooo

Comprende :

una parte di Dicembre

tutto Gennaio,

tutto Febbraio

una parte di Marzo

L' INVERNO

segue l' AUTUNNO

precede

la PRIMAVERA

L' INVERNO

L'INVERNO

è arrivato

col naso un po' ghiacciato

silenzio c'è nel bosco

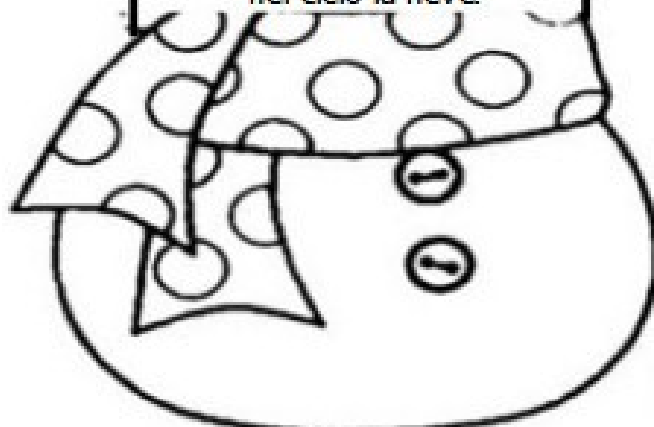
natura addormentata

soffice gelida

bianca e lieve

vola leggera

nel cielo la neve.



Gennaio

*Alberi spogli e gelo e neve:
questo è gennaio: chi non lo vede?*

*Bianche farfalle, fiocchi gelati,
aghi di ghiaccio, prati brinati.*

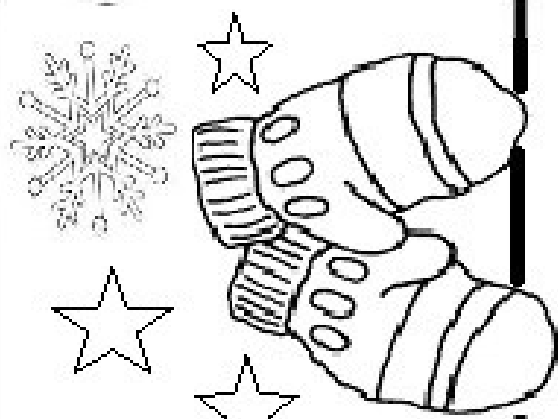
*In questo freddo la fame è tanta
per l'uccellino che più non canta,*

*per il leprotto senza riparo
anche una briciola è cibo raro.*

*Ma nel letargo lungo e profondo
degli animali l'intero mondo*

*cade. E ben presto l'infreddolito,
triste gennaio, ecco, è finito.*





N

V E

R

NO

maestra m.gabriella

**Quando inizia?
Quando finisce?**

*Quale stagione
precede?*

Quale stagione segue?

**QUALI MESI
COMPRENDE ?**

*Quali sono le ricorrenze
tipiche di questa stagione ?*

I "giorni della merla"
*A quale mese si riferiscono?
Quali sono?
Quanti sono ?*

*Quali alunni compiono
gli anni in **Inverno**?*

